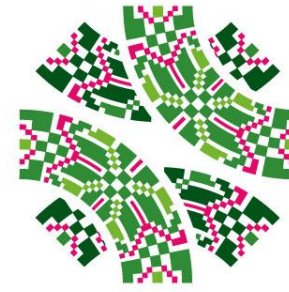




SEP
SECRETARÍA DE
EDUCACIÓN PÚBLICA

UTP
COORDINACIÓN GENERAL DE UNIVERSIDADES
TECNOLÓGICAS y POLITÉCNICAS



POTOSÍ
PARA LOS POTOSINOS
GOBIERNO DEL ESTADO 2021 • 2027

SEGE
SECRETARÍA DE EDUCACIÓN
DE GOBIERNO DEL ESTADO

**UNIVERSIDAD
POLITÉCNICA
DE SAN LUIS POTOSÍ**

Recomendaciones para elegir horarios


Otoño 2024

Inscripción en línea



Fechas para seleccionar horarios

Los horarios de los cursos estarán publicados en las secciones en self-service a partir del 12 de julio a las 18 horas



El alumno deberá ingresar a self-service según la fecha que corresponda a su plan:

Plan	Fecha
ITI / ITEM	30 de julio
ISTI	31 de julio
ITMA	1 de agosto
LMI	2 de agosto
LAG	5 de agosto

Bloques para seleccionar horarios



Los estudiantes se inscribirán conforme al promedio obtenido en el ciclo Primavera 2024 (**no incluye materias de veranos**), el cual estará publicado en la página web a partir del **8 de julio**:

https://www.upslp.edu.mx/upslp/?page_id=15457


Los estudiantes que provengan de períodos de Baja Temporal, deberán inscribir horario en el **Bloque 8**.

Bloque	Si tu promedio semestral en el Otoño 2023 fue:	Ingresa Self-Service de:
1	De 10 a 9.00	8 a 8.59 horas
2	De 8.99 a 8.70	9 a 9.59 horas
3	De 8.69 a 8.40	10 a 10.59 horas
4	De 8.39 a 8.00	11 a 11.59 horas
5	De 7.99 a 7.50	12 a 12.59 horas
6	De 7.49 a 7.00	13 a 13.59 horas
7	De 6.99 a 6.00	14 a 14.59 horas
8	5.99 o menos	15 a 16.30 horas
9	* Todos	17 a 19 horas

* En el bloque 9 podrás ingresar en caso de querer corregir algún error; recuerda que en caso de cambiar horario en este bloque no será posible reestablecer tu horario anterior.

Recomendaciones

- 01 Realiza tu pago antes del 5 de julio, revisa las fechas de pago para evitar cuotas extemporáneas y verifica que tu pago se vea reflejado antes de las inscripciones.**
- 02 Los manuales de inscripción están disponibles en la sección de preguntas frecuentes.**
- 03 Los horarios estarán disponibles en self- service a partir del 12 de junio.**
- 04 Los estudiantes con matrícula 12 o inferior, deberán presentarse directamente en las oficinas de Servicios Escolares con su propuesta de horario por escrito; serán atendidos de acuerdo a su promedio.**



Información de los cursos de inglés

- 01** Asegúrate que al momento de escoger tu curso de inglés tenga la clave correcta del nivel correspondiente. Las claves son iguales para todos los programas educativos. Una vez seleccionado el grupo, no hay cambios.
- 02** Una vez que curses el nivel de inglés FCE I, regístrate y presenta la certificación FCE/B2. No pospongas la aplicación de la certificación y te arriesgues a que tu nivel de inglés alcanzado se pierda.
- 03** Es obligatorio cursar todos los niveles de inglés: Intro, I, II, III, IV, V, PET II y FCE I.
- 04** Cursar solamente hasta el nivel de inglés V, no es suficiente para alcanzar el nivel de idioma que se requiere para obtener el certificado de inglés FCE/B2.
- 05** La materia de inglés no podrá darse de baja o posponerse para semestres futuros.

Nivel	Clave de la Materia	Certificación Cambridge Alcanzada
Intro	239E	
Inglés I	101G	
Inglés II	201G	
Inglés III	300G	Certificación KEY/A2
Inglés IV	401G	
Inglés V	500G	Certificación PET/B1
PET II	249E	
FCE I	244E	Certificación FCE/B2

Coordinación de Ingeniería en Telemática -Redes y Telecomunicaciones- (ITEM)

Dr. Juan Antonio Cabrera Rico

item-irtel@upslp.edu.mx

Coordinación de Ingeniería en Tecnologías de la Información (ITI)

Dr. Juan Antonio Cabrera Rico

iti@upslp.edu.mx

Coordinación de Ingeniería en Tecnologías de Manufactura (ITMA)

Dr. Margarito Martínez Cruz

itma@upslp.edu.mx

Coordinación de Ingeniería en Sistemas y Tecnologías Industriales (ISTI)

Dra. Patricia Castillo Galván

isti@upslp.edu.mx

Coordinación de la Licenciatura en Administración y Gestión (LAG)

Dra. Gloria Cristina Palos Cerda

lag@upslp.edu.mx

Coordinación de la Licenciatura en Mercadotecnia Internacional (LMI)

Mtra. Xóchitl Hernández Velázquez

imi@upslp.edu.mx

Academia de Matemáticas y Ciencias

Dr. Juan Arturo Hernández Morales

matematicas@upslp.edu.mx

ciencias@upslp.edu.mx

Academia de Inglés

Mtra. Patricia García Ramos

cadi@upslp.edu.mx

Academia de Núcleo General

Mtra. Guadalupe del Socorro Palmer de los Santos

nucleo@upslp.edu.mx

Importante



Cada academia de Programa Educativo ha emitido una serie de recomendaciones que facilitan el proceso de selección de materias, por lo que es conveniente que revise los Criterios Académicos, así como las recomendaciones que se emitieron para este proceso.

Te recomendamos checar vía correo las dudas con respecto a los criterios de cada academia.

Recomendaciones técnicas:

1. **Usa exploradores diferentes a Chrome. Usa una computadora y no un celular para realizar la inscripción.**
2. No abras más de una sesión, ni entres con más de un dispositivo al mismo tiempo, esta acción puede provocar que elimines todo el horario que asignaste en una sesión.
3. **Verifica en self-service la lista de grupos llenos o cerrados al momento de tu inscripción para que ya no los selecciones.**
4. Verifica tu horario antes de mandarlo, que corresponda a la hora y el docente que has seleccionado.
5. **Los traslapes de grupos, aunque sean por una hora, impiden continuar con tu proceso de inscripción.**
6. Durante la primera semana de clases, verifica tu horario ya que se pueden presentar cambios, debido a que las coordinaciones tienen que cerrar los grupos pequeños.



01

Se cursarán en primer orden

- Las materias de semestres anteriores al que le corresponda inscribirse al estudiante ya sea por no haberlas cursado o porque se deban recursar.
- Las asignaturas que estén seriadas. Las materias a recursar serán marcadas como obligatorias en el sistema cuando estén seriadas.

02

Se podrán seleccionar materias que pertenezcan máximo a dos semestres superiores al que se cursa, siempre y cuando el estudiante sea regular.

03

Si eres estudiante del área de ingeniería toma en cuenta que, los laboratorios de Ciencias (Física, Circuitos, Química, Mecánica, Termodinámica, etc.) serán seleccionados en Self-service el mismo día que corresponda a tu carrera y podrás identificarlos con las claves.

04

La carga máxima permitida es:

- 7 materias para estudiantes con promedio igual a 8 o superior.
- 6 materias máximo incluyendo el Inglés para estudiantes con promedio menor a 8.

Estudiantes de ISTI



1. Toma en cuenta que algunas materias requieren conocimientos previos aunque no estén seriadas:

Materia	Requiere conocimientos previos de:
Matemáticas III	Matemáticas I
Circuitos Lineales	Física II
Termodinámica	Mecánica y Química
C.N.O. III Control de Calidad	Estadística
C.N.O. IV Diseño de experimentos	C.N.O. III Control de Calidad
P.I.C. III Metrología	C.N.O. IV Diseño de experimentos
C.N.O. VI Seis Sigma	C.N.O. IV Diseño de experimentos y C.N.O. V Sistemas de Calidad
Tecnologías de la información	Tecnologías de la producción
Planeación Avanzada de la producción	Tecnologías de la información

2. Considerar que si cursas materias de dos semestres (o más) puedes tener posibles traslapes cuando tengas exámenes finales, extras y de regularización.
3. No dejes materias pendientes de los semestres iniciales, ya que se ofrecen en horarios por la mañana por lo que provocarás tener un horario quebrado en semestres más avanzados.
4. Cursa lo más pronto posible las materias que tienen laboratorios, como las de Ciencias y Matemáticas.
5. Cursar cuanto antes las materias con duración de 5 horas o bien, materias cuya programación sea por la mañana o medio día (PIC II y SIC), ya que esto facilita la realización de prácticas profesionales en los semestres avanzados.



Estudiantes de ISTI

6. Las secciones que corresponden a la carrera comienzan con la letra S, verifica que las materias sean de tu carrera o currículum para que te permita inscribir la materia (solo los grupos de Inglés comienzan con la letra I).
7. Los grupos de inglés tienen un cupo definido por carrera y se abren cada día por lo que si solo ves seis inscritos no significa que haya más lugares disponibles.
8. Después de las 17 horas del día que corresponde a la carrera se abre el sistema para realizar ajustes, solo recuerda que este cambio puede afectar el horario original.
9. Elabora varias opciones de horario, ya que conforme avanzan los bloques de inscripción se van llenando los grupos, por ejemplo, si tienes un promedio de 7.9, esto implica que casi mil compañeros ya cargaron su horario.
10. No importa que hayas puesto tus materias en el carrito, esto no garantiza un lugar disponible en los grupos, la materia puede estar en el carrito pero si no hay cupo no te permitirá la inscripción.



Estudiantes de ISTI

11. Para Definir tu carga académica toma en cuenta las actividades curriculares (laboratorios, talleres, etc.) y extracurriculares (prácticas, deportes, trabajo, etc.). Da prioridad a la Universidad.
12. Si estás en condición de baja, revisa tu situación en la coordinación de carrera, ya que si das de alta materias como estudiante regular serás sancionado.
13. Puede haber cambios en los grupos de última hora, revisa self-service al menos un día antes de que corresponda a tu inscripción.
14. Si no alcanzaste cupo en alguna materia revisa si puedes adelantar otra o busca llevarla en verano o el siguiente semestre.
15. Para hacer prácticas o cursar Residencia Profesional considera cumplir con tus compromisos académicos y laborales. La Residencia Profesional requiere contar con al menos el 85% de los créditos.
16. Da de alta la materia de Proyecto Profesional solo si estás realizando prácticas o en alguna situación laboral.

Estudiantes de ITMA

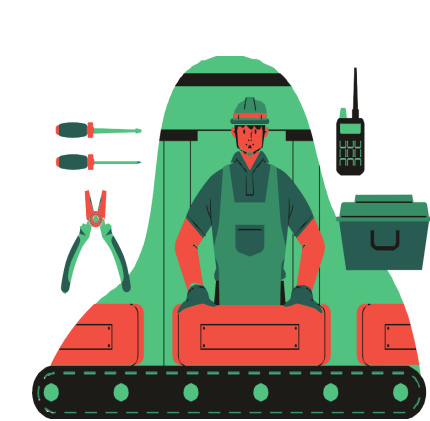
1. Selecciona primero las asignaturas que van seriadas y que lleves atrasadas.
2. Debido a su complejidad, no se recomienda inscribir de forma simultánea Matemáticas III con otro nivel de matemáticas.
3. El cupo máximo para las asignaturas que llevan laboratorios es de 20 estudiantes y estas son:
 - CNO II: Neumática y electroneumática
 - **CNO III: PLCs y Sensores**
 - CNO IV: Robótica Industrial
 - **CNO V: Sistemas de Medición por Coordenadas**
 - CNO VI: Sistemas de Control de Procesos
 - **Redes de Comunicación para Manufactura**
 - **Planeación y Control de Sistemas de Manufactura**
 - Manufactura Integrada por computadora I
 - **Manufactura integrada por computadora II**
 - PIC I: Programación para Manufactura
 - PIC III: sistemas de Visualización de Procesos
 - Procesos de Manufactura I
 - **Manufactura asistida por Computadora y CNC**





Estudiantes de ITMA

4. Las secciones que corresponden a la carrera comienzan con la letra M, verifica que las materias sean de tu carrera o currículum para que te permita inscribir la materia (solo los grupos de Inglés comienzan con la letra I).
5. Los grupos de inglés tienen un cupo definido por carrera y se abren cada día por lo que si solo ves seis inscritos no significa que haya más lugares disponibles.
6. Después de las 17 horas del día que corresponde a la carrera se abre el sistema para realizar ajustes, solo recuerda que este cambio puede afectar el horario original.
7. Elabora varias opciones de horario, ya que conforme avanzan los bloques de inscripción se van llenando los grupos, por ejemplo, si tienes un promedio de 7.9, esto implica que casi 700 compañeros ya cargaron su horario.
8. No importa que hayas puesto tus materias en el carrito, esto no garantiza un lugar disponible en los grupos, la materia puede estar en el carrito pero si no hay cupo no te permitirá la inscripción.
9. Si tu promedio general es menor a 8, no podrás tener sobrecarga de materias. Para solicitar sobrecarga contacta a tu coordinación de carrera.



Estudiantes de ITMA

10. Para Definir tu carga académica toma en cuenta las actividades curriculares (laboratorios, talleres, etc.) y extracurriculares (prácticas, deportes, trabajo, etc.). Da prioridad a la Universidad.
11. Puede haber cambios en los grupos de última hora, revisa self-service al menos un día antes de que corresponda a tu inscripción.
12. Si no alcanzaste cupo en alguna materia revisa si puedes adelantar otra o busca llevarla en verano o el siguiente semestre.
13. Para hacer prácticas o cursar Residencia Profesional considera cumplir con tus compromisos académicos y laborales. La Residencia Profesional requiere contar con al menos el 85% de los créditos.
14. Si estás en condición **de baja**, revisa tu situación en la **coordinación de carrera**, ya que **NO DEBES** dar de alta materias como estudiante regular. Si estás condicionado y no hay disponibilidad en las materias que te asignaron avisa a tu coordinación.
15. Aparecer en la lista de algún grupo o acceder al self-service, no anula situaciones de baja o de tipo administrativo
16. **No inscribir materias en horarios** que no podrás atender.
17. Para cursar la materia de proyecto profesional es importante (no obligatorio) estar realizando alguna actividad laboral.


Estudiantes de LMI



1. Toma en cuenta que algunas materias requieren conocimientos previos aunque no estén seriadas:


Materia	Requiere conocimientos previos de:
Métodos y Modelos de Optimización	Matemáticas II
Investigación de Mercados II	Regresión y Predicción
Taller de Creatividad y Emprendedores. Finanzas II	Proyecto Integrador y Comprensivo II. Finanzas I.
Administración de Ventas Profesionales. Publicidad II	Publicidad y Mercados
Mercadotecnia Internacional	Emprendedores. Casos

2. Considerar que si cursas materias de dos semestres (o más) puedes tener posibles traslapes cuando tengas exámenes finales, extras y de regularización.
3. No dejes materias pendientes de los semestres iniciales, ya que se ofrecen en horarios por la mañana por lo que provocarás tener un horario quebrado en semestres más avanzados
4. Recuerda que hay materias en la que tendrás que llevar laboratorio de CIMMA, la dinámica se las explicará el docente.
5. Las secciones que corresponden a la carrera comienzan con la letra K, verifica que las materias sean de tu carrera o currículum para que te permita inscribir la materia (solo los grupos de Inglés comienzan con la letra I).



Estudiantes de LMI

6. Los grupos de inglés tienen un cupo definido por carrera y se abren cada día por lo que si solo ves seis inscritos no significa que haya más lugares disponibles.
7. Después de las 17 horas del día que corresponde a la carrera se abre el sistema para realizar ajustes, solo recuerda que este cambio puede afectar el horario original.
8. Elabora varias opciones de horario, ya que conforme avanzan los bloques de inscripción se van llenando los grupos, por ejemplo, si tienes un promedio de 7.9, esto implica que casi 500 compañeros ya cargaron su horario.
9. No importa que hayas puesto tus materias en el carrito, esto no garantiza un lugar disponible en los grupos, la materia puede estar en el carrito pero si no hay cupo no te permitirá la inscripción.
10. Para definir tu carga académica toma en cuenta las actividades curriculares (laboratorios, talleres, etc.) y extracurriculares (prácticas, deportes, trabajo, etc.). Da prioridad a la Universidad.



Estudiantes de LMI

11. Si estás en condición de baja, revisa tu situación en la coordinación de carrera, ya que si das de alta materias como estudiante regular serás sancionado.

12. Puede haber cambios en los grupos de última hora, revisa self-service al menos un día antes de que corresponda a tu inscripción.

13. Si no alcanzaste cupo en alguna materia revisa si puedes adelantar otra o busca llevarla en verano o el siguiente semestre.

1. Considera que hay materias que se ofertan exclusivamente para generaciones específicas, revisa las notificaciones en tu correo institucional y el Face de LMI <https://www.facebook.com/LMI.UPSLP>

12. Para hacer prácticas o cursar Residencia Profesional considera cumplir con tus compromisos académicos y laborales. La Residencia Profesional requiere contar con al menos el 85% de los créditos.

Estudiantes de LAG

#SOMOSLAG
2024

RECOMENDACIONES PARA ELEGIR HORARIO



LAG
Santa Rosa

EDUCACIÓN
SECRETARÍA DE EDUCACIÓN PÚBLICA

UTP
COOPERACIÓN GENERAL DE INVESTIGACIONES
TECNOLOGICAS Y POLITECNICAS

POTOSÍ
PARA LOS POTOSINOS
GOBIERNO DEL ESTADO 2011-2027

SEGE
SECRETARÍA DE EDUCACIÓN
DE COMANDO EN JEFE

UNIVERSIDAD
POLITÉCNICA
DE SAN LUIS POTOSÍ

#SOMOSLAG
2024

RECOMENDACIONES PARA ELEGIR HORARIO

Toma en cuenta que **algunas materias llevan conocimientos previos aunque no estén seriadas:**

- 6°** **Finanzas requiere conocimientos de:**
Principios de Contabilidad y Curso de Núcleo Optativo III:
Contabilidad Gerencial y costos.
- 8°** **Simulador de Negocios requiere conocimientos de:**
Mercadotecnia, Finanzas, PIC II: Recursos Humanos y Gestión de
la Producción y Operación.
- 8°** **PIC III: Consultoría requiere conocimientos de:**
Taller de Desarrollo empresarial.

LAG
Santa Rosa

EDUCACIÓN
SECRETARÍA DE EDUCACIÓN PÚBLICA

UTP
COOPERACIÓN GENERAL DE INVESTIGACIONES
TECNOLOGICAS Y POLITECNICAS

POTOSÍ
PARA LOS POTOSINOS
GOBIERNO DEL ESTADO 2011-2027

SEGE
SECRETARÍA DE EDUCACIÓN
DE COMANDO EN JEFE

UNIVERSIDAD
POLITÉCNICA
DE SAN LUIS POTOSÍ

Estudiantes de LAG

RECOMENDACIONES PARA ELEGIR HORARIO

#SOMOSLAG
2024

Considera que si cursas materias de dos semestres (o más) adelante del tuyo, **puedes tener posibles traslapos en periodo de exámenes.**

No dejes materias pendientes de los semestres iniciales pues tendrás un horario quebrado: **Usa verano** para anivelar tu carga académica.

Las **secciones** que corresponden a la carrera **LAG** comienzan **con la letra "A"**, los grupos de Inglés comienzan con la letra "I".

Recuerda: *Los grupos de Inglés tienen un cupo definido por carrera.*



RECOMENDACIONES PARA ELEGIR HORARIO

#SOMOSLAG
2024

Revisa self-service un día o más antes de tu inscripción, pueden haber cambios en los grupos de última hora.

No te quedes fuera. Si no hay cupo para alguna materia **es necesario revisar si puedes adelantar otra, cursarla en verano o el siguiente semestre.**

Para dar de alta tu residencia necesitas **al menos el 85% de los créditos**

¡Mucho éxito!



Estudiantes de LAG

RECOMENDACIONES PARA ELEGIR HORARIO

#SOMOSLAG
2024

Elabora varias opciones, se llenan los cupos conforme avanzan los bloques.

Revisa las materias de tu carrito; si no hay cupo no te permitirá inscribir tus materias.

Toma en cuenta tus **actividades extracurriculares**.

Da prioridad a la universidad.

¿Eres baja académica? **Si das de alta materias se te sancionará** conforme a reglamento.



EDUCACIÓN
SECRETARÍA DE EDUCACIÓN PÚBLICA



POTOSÍ
PARA LOS POTOSINOS
GOBIERNO DEL ESTADO 2021-2027

SEGE
SECRETARÍA DE EDUCACIÓN
DEL GOBIERNO DEL ESTADO

UNIVERSIDAD
POLITÉCNICA
DE SAN LUIS POTOSÍ

Estudiantes de ITI e ITEM

1. Cursar Inglés, Matemáticas y Ciencias de forma consecutiva y obligatoria. Todos los niveles de inglés son obligatorios para los estudiantes que aún no cuentan con la certificación, estos incluyen Intro, Nivel I a V, PET II y FCE I.
2. Todo estudiante que curse las materias de Introducción a la Computación, Programación I, Programación II y Programación III deberá seleccionar también el laboratorio de la especialidad en Self-Service.
3. Se recomienda, en caso de tener materias atrasadas, cursar a la brevedad las materias del primero al cuarto semestre para facilitar la realización de las prácticas profesionales.





Estudiantes de ITI e ITEM

4. Tomar en cuenta que algunas materias requieren de conocimientos previos aunque no estén seriadas, como:

ITI - Semestre	Materia	Recomendable conocimientos previos de:
Extracurricular	CCNA I	PIC I (IT Essentials)
5	Análisis y Diseño de Algoritmos	Matemáticas Discretas y Probabilidad y Estadística
6	Proyecto Integrador y Comprensivo II (Solaris)	Sistemas Operativos
6	Ingeniería de Software I	CNO II (Prog. Web II)
7	CNO IV (WAP)	Programación III
8	Inteligencia Artificial I	Análisis y D. de Algoritmos y Teoría Computacional
9	Compiladores	Lenguajes de Programación
9	CNO VI (B.D. Distribuidas)	Base de Datos
ITEM - Semestre	Materia	Recomendable conocimientos previos de:
9	Sistemas de Comunicación II	Antenas
7	Antenas	Comunicaciones I, Electromagnetismo
7	Sistemas de Comunicaciones I	Comunicaciones II
7	Telemática I	Comunicaciones II
6	Redes de Alta Velocidad	CCNA 3 (Implica que CCNA I deben comenzar a más tardar en el semestre 5)
5	Comunicaciones I	Circuitos Eléctricos I
5	Sistemas Digitales	Circuitos Eléctricos I